

ОТЧЕТ О ФИНАНСОВЫХ РЕЗУЛЬТАТАХ ДЕЯТЕЛЬНОСТИ УЧРЕЖДЕНИЯ

за 2019 год

Форма по ОКУД

Учреждение МБОУ "СШ № 22"

Обособленное подразделение _____

Учредитель _____

Наименование органа, осуществляющего полномочия учредителя Бюджет городских округов

Периодичность: годовая

Единица измерения: руб

КОДЫ	
Дата	0503721
по ОКПО	01.01.2019
ИНН	6730067545
по ОКТМО	
по ОКПО	
Глава по БК	907
По ОКЕИ	383

Наименование показателя	Код строки	Код по КОСГУ	деятельность с целевыми средствами	деятельность по государственному заданию	приносящая доход деятельность	Итого
1	2	3	4	5	6	7
Доходы (стр.030+стр.040+стр.050+стр.060+стр.070+стр.090+стр.100+стр.110)	010	100	8'866'307.88	15'422'224.05	47'685.60	24'336'217.53
<i>Доходы от собственности</i>	030	120	-	-	22.05	22.05
в том числе:						
Доходы от операционной аренды	031	121	-	-	22.05	22.05
<i>Доходы от оказания платных услуг (работ), компенсаций затрат</i>	040	130	-	15'422'224.05	38'002.93	15'460'226.98
в том числе:						
Доходы от оказания платных услуг (работ)	041	131	-	15'422'224.05	38'285.26	15'460'509.31
Доходы по условным арендным платежам	42	135	-	-	-282.33	-282.33
<i>Штрафы, пени, неустойки, возмещения ущерба</i>	050	140	-	-	-	-
в том числе:						
			-	-	-	-
<i>Безвозмездные поступления текущего характера от бюджетов</i>	060	150	8'716'307.88	-	-	8'716'307.88
в том числе:						
Поступления текущего характера бюджетным и автономным учреждениям от сектора государственного управления	061	152	8'716'307.88	-	-	8'716'307.88
<i>Безвозмездные поступления капитального характера от бюджетов</i>	070	160	150'000.00	-	-	150'000.00
в том числе:						
Поступления капитального характера бюджетным и автономным учреждениям от сектора государственного управления	071	162	150'000.00	-	-	150'000.00
<i>Доходы от операций с активами</i>	090	170	-	-	9'694.80	9'694.80
в том числе:						
Доходы от выбытия активов	091	172	-	-	9'694.80	9'694.80
<i>Прочие доходы</i>	100	180	-	-	-34.18	-34.18


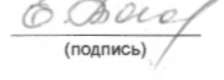
в том числе:						
Иные доходы	101	189	-	-	-34.18	-
Безвозмездные неденежные поступления в сектор государственного управления	110	190	-	-	-	-
в том числе:						
			-	-	-	-

Наименование показателя	Код строки	Код по КОСГУ	деятельность с целевыми средствами	деятельность по государственному заданию	приносящая доход деятельность	Итого
1	2	3	4	4	4	4
Расходы (стр.160+стр.170+стр.190+стр.210+стр.230+стр.240+стр.250+стр.260+стр.270)	150	200	1'592'474.71	15'700'941.82	46'580.06	17'339'996.59
<i>Оплата труда и начисления на выплаты по оплате труда</i>	160	210	233'236.41	13'200'595.58	-	13'433'831.99
в том числе:						
Заработная плата	161	211	180'187.91	10'150'715.04	-	10'330'902.95
Начисления на выплаты по оплате труда	162	213	53'048.50	3'049'880.54	-	3'102'929.04
<i>Оплата работ, услуг</i>	170	220	1'359'238.30	1'935'830.36	37'772.28	3'332'840.94
в том числе:						
Услуги связи	171	221	-	29'783.91	-	29'783.91
Коммунальные услуги	172	223	-	1'361'861.43	-	1'361'861.43
Работы, услуги по содержанию имущества	173	225	459'785.20	123'758.02	-	583'543.22
Прочие работы, услуги	174	226	899'453.10	420'427.00	37'772.28	1'357'652.38
<i>Обслуживание долговых обязательств</i>	190	230	-	-	-	-
в том числе:						
			-	-	-	-
<i>Безвозмездные перечисления текущего характера организациям</i>	210	240	-	-	-	-
в том числе:						
			-	-	-	-
<i>Безвозмездные перечисления бюджетам</i>	230	250	-	-	-	-
в том числе:						
			-	-	-	-
<i>Социальное обеспечение</i>	240	260	-	10'614.62	-	10'614.62
в том числе:						
Социальные пособия и компенсации персоналу в денежной форме	241	266	-	10'614.62	-	10'614.62
<i>Расходы по операциям с активами</i>	250	270	-	543'170.45	7'755.84	550'926.29
в том числе:						
Амортизация	251	271	-	512'613.17	7'755.84	520'369.01
Расходование материальных запасов	252	272	-	30'557.28	-	30'557.28
<i>Безвозмездные перечисления капитального характера организациям</i>	260	280	-	-	-	-
в том числе:						
			-	-	-	-
<i>Прочие расходы</i>	270	290	-	10'730.81	1'051.94	11'782.75
в том числе:						
Штрафы за нарушение законодательства о налогах и сборах, законодательства о страховых взносах	271	292	-	10'730.81	1'051.94	11'782.75


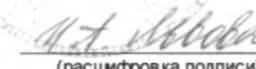
Чистый операционный результат (стр.301 - стр.302); (стр.310 + стр.410)	300		7'273'833.17	-278'717.77	-870.46	6'994'244.94
<i>Операционный результат до налогообложения (стр.010 - стр.150)</i>	301		7'273'833.17	-278'717.77	1'105.54	6'996'220.94
<i>Налог на прибыль</i>	302		-	-	1'976.00	1'976.00
Операции с нефинансовыми активами (стр.320 + стр.330 + стр.350 + стр.360+стр.370+стр.380+стр.390+стр.400)	310		-	6'873'702.85	-	6'873'702.85
<i>Чистое поступление основных средств</i>	320		-	6'855'617.52	-	6'855'617.52
в том числе:						
увеличение стоимости основных средств	321	310	7'248'674.00	7'482'253.69	7'755.84	14'738'683.53
уменьшение стоимости основных средств	322	41x	7'248'674.00	626'636.17	7'755.84	7'883'066.01
<i>Чистое поступление нематериальных активов</i>	330		-	-	-	-
в том числе:						
увеличение стоимости нематериальных активов	331	320	-	-	-	-
уменьшение стоимости нематериальных активов	332	42x	-	-	-	-
<i>Чистое поступление произведенных активов</i>	350		-	-	-	-
в том числе:						
увеличение стоимости произведенных активов	351	330	-	-	-	-
уменьшение стоимости произведенных активов	352	43x	-	-	-	-
<i>Чистое поступление материальных запасов</i>	360		-	18'085.33	-	18'085.33
в том числе:						
увеличение стоимости материальных запасов	361	340	27'393.30	76'035.91	-	103'429.21
в том числе:						
Увеличение стоимости продуктов питания		342	-	13'966.01	-	13'966.01
Увеличение стоимости строительных материалов		344	22'550.00	45'100.00	-	67'650.00
Увеличение стоимости прочих оборотных запасов (материалов)		346	4'843.30	16'969.90	-	21'813.20
уменьшение стоимости материальных запасов	362	440	27'393.30	57'950.58	-	85'343.88
в том числе:						
Уменьшение стоимости продуктов питания		442	-	13'789.12	-	13'789.12
Уменьшение стоимости строительных материалов		444	22'550.00	22'550.00	-	45'100.00
Уменьшение стоимости мягкого инвентаря		445	-	1'651.50	-	1'651.50
Уменьшение стоимости прочих оборотных ценностей (материалов)		446	4'843.30	19'959.96	-	24'803.26
<i>Чистое поступление прав пользования активом</i>	370		-	-	-	-
в том числе:						
Увеличение стоимости права пользования активом	371	350	-	-	-	-
уменьшение стоимости права пользования активом	372	450	-	-	-	-
<i>Чистое изменение затрат на изготовление готовой продукции (работ, услуг)</i>	390		-	-	-	-
в том числе:						
увеличение затрат	391	x	-	13'703'669.57	37'772.28	13'741'441.85
уменьшение затрат	392	x	-	13'703'669.57	37'772.28	13'741'441.85
<i>Чистое изменение расходов будущих периодов</i>	400	x	-	-	-	-

Операции с финансовыми активами и обязательствами (стр.420 - стр.510)	410		7'273'833.17	-7'152'420.62	-870.46	120'542.09
Операции с финансовыми активами (стр.420 + стр.430 + стр.440 + стр.460 + стр.470 + стр.480)	420		28.61	5'175.16	-52'200.76	-46'996.99
<i>Чистое поступление денежных средств и их эквивалентов</i>	430		-50.33	5'175.16	-50'366.68	-45'241.85
в том числе:						
поступление денежных средств и их эквивалентов	431	510	8'866'336.49	15'587'183.57	49'553.86	24'503'073.92
выбытие денежных средств и их эквивалентов	432	610	8'866'386.82	15'582'008.41	99'920.54	24'548'315.77
<i>Чистое поступление ценных бумаг, кроме акций</i>	440		-	-	-	-
в том числе:						
увеличение стоимости ценных бумаг, кроме акций и иных финансовых инструментов	441	520	-	-	-	-
уменьшение стоимости ценных бумаг, кроме акций и иных финансовых инструментов	442	620	-	-	-	-
<i>Чистое поступление акций и иных финансовых инструментов</i>	450		-	-	-	-
в том числе:						
увеличение стоимости акций и иных финансовых инструментов	451	530	-	-	-	-
уменьшение стоимости акций и иных финансовых инструментов	452	630	-	-	-	-
<i>Чистое предоставление займов (ссуд)</i>	460		-	-	-	-
в том числе:						
увеличение задолженности по предоставленным займам (ссудам)	461	540	-	-	-	-
уменьшение задолженности по предоставленным займам (ссудам)	462	640	-	-	-	-
<i>Чистое поступление иных финансовых активов</i>	470		-	-	-	-
в том числе:						
увеличение стоимости иных финансовых активов	471	550	-	-	-	-
уменьшение стоимости иных финансовых активов	472	650	-	-	-	-
<i>Чистое увеличение дебиторской задолженности</i>	480		78.94	-	-1'834.08	-1'755.14
в том числе:						
увеличение дебиторской задолженности	481	560	8'866'415.43	15'587'183.57	48'771.72	24'502'370.72
уменьшение дебиторской задолженности	482	660	8'866'336.49	15'587'183.57	50'605.80	24'504'125.86
Операции с обязательствами (стр.520 + стр.530 + стр.540 + стр.550 + стр.560)	510		-7'273'804.56	7'157'595.78	-51'330.30	-167'539.08
<i>Чистое увеличение задолженности по внутренним привлеченным заимствованиям</i>	520		-	-	-	-
в том числе:						
увеличение задолженности по внутренним привлеченным заимствованиям	521	710	-	-	-	-
уменьшение задолженности по внутренним привлеченным заимствованиям	522	810	-	-	-	-
<i>Чистое увеличение задолженности по внешним привлеченным заимствованиям</i>	530		-	-	-	-
в том числе:						
увеличение задолженности по внешним привлеченным заимствованиям	531	720	-	-	-	-
уменьшение задолженности по внешним привлеченным заимствованиям	532	820	-	-	-	-
<i>Чистое увеличение прочей кредиторской задолженности</i>	540		-7'273'833.17	7'157'595.78	-51'330.30	-167'567.69
в том числе:						

увеличение прочей кредиторской задолженности	541	730	8'893'257.91	23'830'142.37	49'642.18	32'773'042.46
уменьшение прочей кредиторской задолженности	542	830	16'167'091.08	16'672'546.59	100'972.48	32'940'610.15
<i>Итого изменение доходов будущих периодов</i>	550	x	28.61	-	-	28.61
<i>Итого изменение резервов предстоящих расходов</i>	560	x	-	-	-	-

Руководитель  (подпись)
 В.Е. Левченков (расшифровка подписи)
 Главный бухгалтер  (подпись)
 Е.П. Богомолова (расшифровка подписи)

Централизованная бухгалтерия _____
 (наименование, ОГРН, ИНН, КПП, местонахождение)

Исполнитель  (подпись)
 (расшифровка подписи)
 _____ (телефон, e-mail)
 Руководитель (уполномоченное лицо) _____ (должность)
 _____ (подпись)
 _____ (расшифровка подписи)

" ____ " _____ г.